


## APPS AUS GOOGLE PLAY INSTALLIEREN

Smartphones sind für mehr gemacht als Anrufe und Erinnerungen. Google Play ermöglicht den Zugriff auf Anwendungen wie Dropbox, Evernote und vieles mehr. Erledigen Sie Ihre Arbeit intelligenter und schneller.



[www.jablocom.com/raven](http://www.jablocom.com/raven)



Designed, entwickelt und montiert von JABLOCOM,  
Tschechische Republik © 2005–2015 JABLOCOM,  
Alle Rechte vorbehalten. Mitglied der Jablotron Holding.

**JABLOCOM**  
STAY CONNECTED

## ALLE KONTAKTE AKTUELL HALTEN

Übernehmen Sie alle Handy-Kontakte nach Raven. Synchronisieren Sie Kontakte mit Exchange, Google und anderen Android-unterstützten Diensten, um Ihre Kontakte immer aktuell zu halten. Dank der Synchronisation müssen Sie Kontakte im Handy, in Outlook und im Desktop-Telefon nicht mühsam separat aktualisieren.



## FÜR DAS BÜRO GEMACHT

Dank eingebauter Kamera und empfindlichem Mikrofon ist Raven für Videokonferenzen wie geschaffen. Holen Sie sich die richtige App von Google Play und nehmen Sie vom Schreibtisch aus an der nächsten Konferenz teil.

Laute Telefonierer werden sich über die Unterstützung für ihre bevorzugten Headsets und EHS freuen. Schließen Sie Ihr Bluetooth- oder kabelloses Headset an und die Hände sind frei für Notizen. Unabhängige Android-Entwickler können Raven leicht weiter in Ihre Geschäftstätigkeit integrieren.



**RAVEN**  
DESKTOP-SMARTPHONE

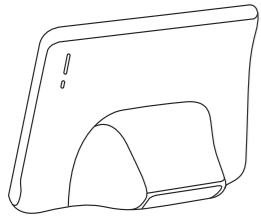
# KURZANLEITUNG



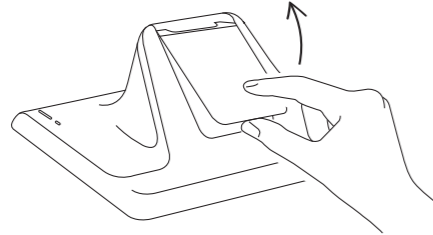
**JABLOCOM**  
STAY CONNECTED

## ERSTE SCHRITTE

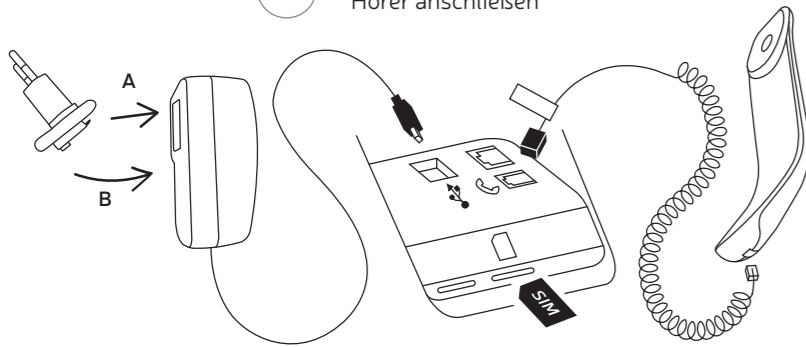
1 Kabelabdeckung



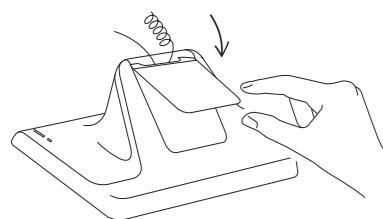
2 Abdeckung öffnen




3 Netzadapter und Hörer anschließen



4 Abdeckung schließen



5 Einschalten



### Kontaktfotos

Legen Sie Gesichter auf Stimmen mit Fotos, die mit Ihrem Handy synchronisiert sind.

### Abheben und telefonieren

Telefone sollten leicht zu bedienen sein. Einfach Hörer abheben, Wählprogramm aufrufen und telefonieren.

### Lautsprechereinstellung

Einstelltasten sind immer auf dem Bildschirm verfügbar.

### Anzeigen

Handy-, WiFi- und Bluetooth-Empfangsstatus.

### Anrufliste

Rückruf nicht vergessen. Eine umfassende Übersicht über entgangene, ein- und abgehende Anrufe unterstützt Sie.

### Favoriten

Kollegen, Familienangehörige und Freunde, übersichtlich geordnet, erwarten Ihren Anruf.

### Nachrichten

Bequemer Zugriff auf Textnachrichten für Kurzmitteilungen an Kollegen und Freunde.

### Kontakte

Synchronisieren, ergänzen oder bearbeiten Sie Kontakte aus Ihren Exchange- und Google-Konten.

### Stummschaltmodus

Damit Sie in kreativen Momenten oder bei Meetings am Schreibtisch nicht gestört werden. Ohne zu vergessen, die Rückruffunktion einzuschalten.

### Einstellungen

Gedrückt halten, um auf die Telefoneinstellungen zuzugreifen.

### Lautstärkeregelung

Bequem positioniert als Alternative zu Tasten auf dem Bildschirm.

### Netztaste

Versenkt, um zufällige Betätigung zu verhindern.

EINFACH ABER LEISTUNGSSTARK